

جدول رقم (1) مؤشرات تداول الاسهم في سوق العراق للاوراق المالية لشهر كانون الثاني 2025 Table No. (1) Trading Bulletin of January 2025

Company name	عدد ايام التداول Trading days	القيمة المتداولة Traded Value	عدد الاسهم المتداولة Traded Volume	الصفقات No. of Trades	التغير % %Change	سعر الاغلاق السابق Previous Clo.Price	سعر الاغلاق Closing Price	معدل السعر الحالي Average Price	ادنى سعر Low Price	اعلى سعر High Price	سعر الافتتاح Opening Price	رمز الشركة Code	اسم الشركة
<b>قطاع المصارف</b>													
Commercial Bank of Iraq	17	798,884,232	882,896,847	431	-1.11	0.900	0.890	0.900	0.880	0.920	0.900	BCOI	المصرف التجاري العراقي الاسلامي
Bank of Baghdad	17	2,820,668,060	660,355,353	1,018	-0.71	4.240	4.210	4.270	4.140	4.350	4.240	BBOB	مصرف بغداد
Iraqi Islamic Bank	17	475,617,661	333,570,364	516	0.68	1.460	1.470	1.430	1.380	1.520	1.500	BIIB	المصرف العراقي الاسلامي
Iraqi Middle East Bank	14	27,921,419	349,758,051	391	0.00	0.080	0.080	0.080	0.070	0.090	0.080	BIME	مصرف الشرق الاوسط
Investment Bank of Iraq	9	158,534,011	422,214,240	220	-21.62	0.370	0.290	0.380	0.280	0.400	0.370	BIBI	مصرف الاستثمار العراقي
National Bank of Iraq	17	2,316,537,386	620,909,376	999	-2.67	3.750	3.650	3.730	3.650	3.850	3.750	BNOI	المصرف الاهلي العراقي
Sumer Commerical Bank	15	87,221,560	968,797,069	122	-10.00	0.100	0.090	0.090	0.090	0.100	0.090	BSUC	مصرف سومر التجاري
Economy Bank	17	168,790,827	531,404,647	312	-6.25	0.320	0.300	0.320	0.290	0.360	0.330	BEFI	مصرف الاقتصاد
Gulf Commercial Bank	14	1,276,990,372	2,886,652,841	757	-6.82	0.440	0.410	0.440	0.410	0.490	0.440	BGUC	مصرف الخليج التجاري
Mosul Bank	14	18,775,118	112,027,728	69	0.00	0.170	0.170	0.170	0.160	0.180	0.170	BMFI	مصرف الموصل للاستثمار
Kurdistan International Bank	4	5,971,138,200	6,634,598,000	23	0.00	0.900	0.900	0.900	0.900	0.900	0.900	BKUI	مصرف كردستان
Ashur International Bank	17	182,652,100	573,184,975	302	3.33	0.300	0.310	0.320	0.300	0.340	0.310	BASH	مصرف اشور
Mansour Bank	17	2,866,945,385	1,378,622,908	1,473	7.58	1.980	2.130	0.080	1.970	2.160	1.980	BMNS	مصرف المنصور
Elaf Islamic Bank	4	35,709	66,586	5	19.57	0.460	0.550	0.540	0.460	0.550	0.460	BELF	مصرف ايلاف
National Islamic Bank	1	5,984,053	10,498,339	1	0.00	0.570	0.570	0.570	0.570	0.570	0.570	BNAI	المصرف الوطني الاسلامي
Al-Tife Islamic Bank	8	237,678,523	237,690,287	22	-8.00	1.000	0.920	1.000	0.920	1.000	1.000	BTIB	مصرف الطيف الاسلامي
Credit Bank Of Iraq	16	149,628,370	177,230,608	160	-1.19	0.840	0.830	0.830	0.820	0.860	0.840	BROI	مصرف الائتمان العراقي
Trans Iraq Bank Investment	2	23,184,000	25,200,000	8	0.00	0.920	0.920	0.920	0.920	0.920	0.920	BTRI	مصرف عبر العراق للاستثمار
Al Attaa Islamic Bank	10	8,039,194	79,265,939	31	0.00	0.100	0.100	0.100	0.100	0.110	0.110	BLAD	مصرف العطاء الاسلامي
Iraq Noor Islamic Bank	4	6,056,307	7,742,447	4	17.14	0.700	0.820	0.820	0.780	0.820	0.750	BINI	مصرف نور العراق
International Islamic Bank	3	684,609,984	2,535,733,316	7	-6.90	0.290	0.270	0.270	0.240	0.270	0.270	BINT	المصرف الدولي الاسلامي
	1	2,065,125,000	2,753,500,000	2	0.00	0.750	0.750	0.750	0.750	0.750	0.750	BTRU	مصرف الثقة الدولي الإسلامي
Al mustashar islamic bank	1	3,086,419,753	3,086,419,753	1	0.00	1.000	1.000	1.000	1.000	1.000	1.000	BMUI	مصرف المستشار
United Bank For Invistment	10	76,193,706	1,514,269,873	89	-16.67	0.060	0.050	0.050	0.050	0.060	0.060	BUND	المصرف المتحد للاستثمار
<b>TOTAL</b>		<b>23,513,630,931</b>	<b>26,782,609,547</b>	<b>6963</b>									مجموع قطاع المصارف
<b>قطاع الاتصالات</b>													
Asia Cell Telecommunication	17	1,720,822,976	147,460,778	1,009	-7.44	12.100	11.200	11.670	11.150	12.110	12.100	TASC	اسيا سيل للاتصالات
Al-Khatem Telecoms	8	5,860,603	2,431,073	45	-2.93	2.390	2.320	2.410	2.320	2.470	2.390	TZNI	الخاتم للاتصالات
<b>TOTAL</b>	<b>17</b>	<b>1,726,683,579</b>	<b>149,891,851</b>	<b>1054</b>									مجموع قطاع الاتصالات
<b>قطاع التأمين</b>													
Al-Ameen for Insurance	9	652,352	846,700	12	0.00	0.750	0.750	0.770	0.750	0.860	0.860	NAME	الامين للتأمين
Dar Al-Salam for Insurance	7	4,122,009	6,081,912	11	-12.00	0.750	0.660	0.680	0.650	0.750	0.750	NDSA	دار السلام للتأمين
Gulf Insurance	11	18,879,189	27,752,023	36	16.67	0.600	0.700	0.680	0.600	0.820	0.600	NGIR	الخليج للتأمين
Ahlia Insurance	1	4,250	5,000	1	6.25	0.800	0.850	0.850	0.850	0.850	0.850	NAHF	الاهلية للتأمين
<b>TOTAL</b>	<b>11</b>	<b>23,657,800</b>	<b>34,685,635</b>	<b>60</b>									مجموع قطاع التأمين
<b>قطاع الاستثمار</b>													
Al-Ameen for Financial Investment	1	100,000	100,000	3	0.00	1.000	1.000	1.000	1.000	1.000	1.000	VAMF	الامين للاستثمار المالي
<b>TOTAL</b>	<b>1</b>	<b>100,000</b>	<b>100,000</b>	<b>3</b>									
<b>قطاع الخدمات</b>													
Kharkh Tour Amuzement City	14	82,562,685	19,733,597	221	-2.73	4.390	4.270	4.180	4.050	4.300	4.100	SKTA	العاب الكرخ السياحية
Al-Mosul for funfairs	5	10,888,300	1,599,182	12	-5.14	7.000	6.640	6.810	5.400	7.000	7.000	SMOF	الموصل لمدن الاعاب
Mamoura Realestate	16	301,768,523	50,717,851	346	-19.26	6.750	5.450	5.950	5.390	7.000	6.750	SMRI	المعمورة العقارية
AL-Nukhba for Construction	2	461,500	659,285	3	-6.67	0.750	0.700	0.700	0.700	0.700	0.700	SNUC	النخبة للمقاولات العامة
Iraq Baghdad For General	17	342,640,039	10,389,088	318	-18.18	38.500	31.500	32.980	29.000	38.500	38.500	SBPT	بغداد العراق للنقل العام
	5	1,473,500	1,884,000	9	6.67	0.750	0.800	0.780	0.750	0.850	0.750	HKAR	رحاب كربلاء
Al-Ameen Estate Investment	12	21,866,635	9,372,834	58	-4.53	2.430	2.320	2.320	2.200	2.660	2.430	SAEI	الامين للاستثمارات العقارية
Iraqi for General Transportation	1	3,800	5,000	1	0.00	0.760	0.760	0.760	0.760	0.760	0.760	SIGT	نقل المنتجات النفطية
AL-Badia for General Trans	2	580,059	1,000,102	2	0.00	0.580	0.580	0.580	0.580	0.580	0.580	SBAG	البادية للنقل العام
<b>TOTAL</b>	<b>17</b>	<b>762,245,040</b>	<b>95,360,939</b>	<b>970</b>									مجموع قطاع الخدمات



جدول رقم(2) نشرة منصة تداول اسهم الشركات غير المدرجة OTC

عدد ايام التداول Trading days	القيمة المتداولة Traded Value	عدد الاسهم المتداولة Traded Volume	.No الصفقات of Trades	معدل السعر الحالي Average Price	ادنى سعر Low Price	اعلى سعر High Price	رمز الشركة Code	اسم الشركة
قطاع المصارف								
16	167,188,365	761,112,237	280	0.200	0.190	0.250	BWAI	مصرف الوركاء للاستثمار والتمويل
16	167,188,365	761,112,237	280				مجموع قطاع المصارف	
16	167,188,365	761,112,237	280				مجموع السوق	

جدول رقم (3) مؤشرات التداول اسهم الشركات غير المدرجة OTC لشهر كانون الثاني 2025  
Trading Indices Unlisted(OTC) of January 2025

الشركات غير المدرجة unListed Co.	الشركات المتداولة Traded Co.	الصفقات No. of Trades	القيمة المتداولة Traded Value	عدد الاسهم المتداولة Traded Volume	الجلسات Sessions
6	1	20	23,977,990	102,000,000	07/01/2025
6	1	17	10,086,000	42,025,000	08/01/2025
6	1	10	5,930,000	25,250,000	09/01/2025
6	1	8	6,970,000	28,750,000	12/01/2025
6	1	11	33,143,406	144,100,000	13/01/2025
6	1	10	3,286,712	14,485,055	14/01/2025
6	1	4	3,123,523	14,193,740	15/01/2025
6	1	5	2,084,410	9,063,740	16/01/2025
6	1	38	25,222,249	117,994,337	19/01/2025
6	1	27	5,901,000	28,100,000	20/01/2025
6	1	25	10,592,500	52,600,000	21/01/2025
6	1	5	2,660,400	14,002,000	22/01/2025
6	1	24	12,121,411	58,349,400	23/01/2025
6	1	23	8,889,793	44,248,965	27/01/2025
6	1	13	7,000,000	35,000,000	28/01/2025
6	1	38	6,156,971	30,750,000	29/01/2025
6	1	2	42,000	200,000	30/01/2025
6	1	280	167,188,364	761,112,237	Total This المجموع الحالي Month
6	1	252	188,954,855	745,307,010	Total This المجموع السابق Month
0.00	0.00	11.11	-11.52	2.12	التغير % Change%

جدول رقم (4) نشرة تداول الاسهم المشتراة من غير العراقيين في سوق العراق للاوراق المالية لشهر كانون الثاني 2025  
Table No. (6) Non-Iraqi (Purchase) of January 2025

Company Names	القيمة المتداولة Traded Value	عدد الاسهم المتداولة Traded Volume	الصفقات No. of Trads	رمز الشركة Code	اسم الشركة
قطاع المصارف					
Commercial Bank of Iraq	6,370,000	7,000,000	4	BCOI	المصرف التجاري العراقي
Bank Of Baghdad	470,863,827	109,923,772	104	BBOB	مصرف بغداد
Iraqi Islamic Bank	150,000	100,000	1	BIIB	المصرف العراقي الاسلامي
Iraqi Middle East Investment Bank	12,020,000	150,250,000	182	BIME	مصرف الشرق الاوسط للاستثمار
Investment Bank of Iraq	3,910,000	10,000,000	5	BIBI	مصرف الاستثمار العراقي
National Bank Of Iraq	138,113,952	36,585,354	47	BNOI	المصرف الاهلي العراقي
Gulf Commercial Bank	5,697,991	12,772,647	7	BGUC	مصرف الخليج التجاري
Ashur International Bank	15,500	50,000	1	BASH	مصرف اشور
Al-Mansour Bank	12,286,391	5,899,619	27	BMNS	مصرف المنصور
Credit Bank Of Iraq	14,572,000	16,950,000	7	BROI	مصرف الائتمان العراقي
Total Bank sector	663,999,661	349,531,392	385		مجموع قطاع المصارف
قطاع التأمين					
Al-Ameen Insurance	8,600	10,000	1	NAME	الامين للتأمين
Total Insurance sector	8,600	10,000	1		مجموع قطاع التأمين
قطاع الصناعة					
Al-Mansour Pharmaceuticals Industries	5,985,599	2,368,346	5	IMAP	المنصور للصناعات الدوائية
Metallic Industries and Bicycles Industries	126,000	60,000	1	IMIB	الصناعات المعدنية والدراجات
Fallujah for Construction Materials	2,345,000	700,000	2	IFCM	الفلوجة لانجاز المواد الانشائية
Total Industry sector	8,456,599	3,128,346	8		مجموع قطاع الصناعة
قطاع الاتصالات					
Asia cell	30,639,574	2,576,940	11	TASC	اسيا سيل للاتصالات
Total Telecommunication sector	30,639,574	2,576,940	11		مجموع قطاع الاتصالات
Grand Total	703,104,434	355,246,678	405		المجموع الكلي

جدول رقم (5) نشرة تداول الاسهم المباعة لغير العراقيين في سوق العراق للاوراق المالية لشهر كانون الثاني 2025

Table No. (7) Non-Iraqi (Sales) January 2025

Company Names	القيمة المتداولة Traded Value	عدد الاسهم المتداولة Traded Volume	الصفقات No. of Trads	رمز الشركة Code	اسم الشركة
قطاع المصارف					
Iraqi Middle East Investment Bank	80,000	1,000,000	1	BIME	مصرف الشرق الاوسط للاستثمار
Gulf Commercial Bank	19,510,181	44,659,843	16	BGUC	مصرف الخليج التجاري
Kurdistan International Bank	6,300,000	7,000,000	2	BKUI	مصرف كوردستان
Total Bank sector	25,890,181	52,659,843	19		مجموع قطاع المصارف
قطاع التأمين					
Al-Ameen Insurance	229,500	302,000	2	NAME	الامين للتأمين
Dar Al-Salam for Insurance	1,375,000	2,000,000	4	NDSA	دار السلام للتأمين
Total Insurance sector	1,604,500	2,302,000	6		مجموع قطاع التأمين
قطاع الخدمات					
Kharkh Tour Amuzement City	4,100,150	1,000,000	37	SKTA	مدينة العاب الكرخ السياحية
Baghdad Passengers Transport	8,216,000	256,750	8	SBPT	بغداد العراق للنقل العام
Total Service sector	12,316,150	1,256,750	45		مجموع قطاع الخدمات
قطاع الاستثمار					
Al-Ameen Financial Investment	100,000	100,000	3	VAMF	الامين للاستثمار المالي
Total Investment sector	100,000	100,000	3		مجموع قطاع الاستثمار
قطاع الصناعة					
Modern Sewing	12,750,000	1,500,000	4	IMOS	الخيطة الحديثة
Baghdad Soft Drinks	214,719,057	50,000,000	154	IBSD	بغداد للمشروبات الغازية
National Chemical & Plastic Industries	2,636,500	1,215,000	22	INCP	الصناعات الكيماوية والبلاستيكية
Total Industry sector	230,105,557	52,715,000	180		مجموع قطاع الصناعة
قطاع الزراعة					
Iraqi for Seed Production	5,027,676	624,556	6	AISP	العراقية لانجاز البذور
Iraqi Agricultural Products Marketing Meat	6,481,839	1,230,251	12	AIPM	العراقية لانجاز وتسويق اللحوم
Total Agricultural Sector	11,509,514	1,854,807	18		مجموع قطاع الزراعة
قطاع الاتصالات					
Asia cell	12,020,000	1,000,000	2	TASC	اسيا سيل للاتصالات
Al-Khateem	1,194,995	499,998	3	TZNI	شركة الخاتم
Total Telecommunication sector	13,214,995	1,499,998	5		مجموع قطاع الاتصالات
Grand Total	294,740,897	112,388,398	276		المجموع الكلي

جدول رقم (6) الشركات التي لم يجر التداول على أسهمها خلال شهر كانون الثاني 2025

Table No.(8) Non Traded Companies January 2025

COMPANY NAMES	سعر الاغلاق Closing Price	معدل السعر السابق Previous Average Price	رمز الشركة Code	اسم الشركة	ت
<b>Banking Sector</b>				<b>قطاع المصارف</b>	
Al-Qurtas Isiamic Bank	1.000	1.000	BQUR	مصرف القرطاس الاسلامي	1
Al Janoob Islamic Bank Investment	1.000	1.000	BWOR	المصرف العالم الاسلامي	2
Al Arabiya Islamic Bank	1.000	1.000	BAAI	مصرف العربية الاسلامي	3
Al- Qabidh Isiamic Bank	0.240	0.240	BQAB	مصرف القابض الاسلامي	4
Asia Al Iraq Islamic Bank for Investment	0.900	0.900	BAIB	مصرف آسيا العراق	5
Region Trade Bank	1.000	1.000	BRTB	مصرف الاقليم التجاري	6
Ameen al-Iraq Bank	1.000	1.000	BAME	مصرف امين العراق	7
Al Janoob Islamic Bank Investment	0.940	0.940	BJAB	مصرف الجنوب الاسلامي	8
Erbil Investment & FinanceBank	0.110	0.110	BERI	مصرف اربيل	9
Cihan Bank for Islamic	2.030	2.030	BCIH	مصرف جيهان الاسلامي	10
Union Bank of Iraq	0.200	0.200	BUOI	مصرف الاتحاد العراقي	11
Al Anssari Islamic Bank	1.000	1.000	BANS	مصرف الانصاري	12
Al-Mashreq Al-Arabi Islamic Bank	0.940	0.940	BAMS	مصرف المشرق العربي	13
Al Mal Islamlc Investment Bank	1.000	1.000	BMAL	مصرف المال الاسلامي	14
International Development Bank	1.000	1.000	BIDB	مصرف التنمية	15
<b>Insurance Sector</b>				<b>قطاع التأمين</b>	
Al-Hamraa for Insurance	0.760	0.760	NHAM	الحمراء للتأمين	16
<b>Investment Sector</b>				<b>قطاع الاستثمار المالي</b>	
AL- Batek Investment	0.390	0.390	VBAT	الباتك للاستثمارات المالية	17
AL-Wiaam for Financial Investment	0.370	0.370	VWIF	الوئام للاستثمار المالي	18
<b>Service Sector</b>				<b>قطاع الخدمات</b>	
Ibdaa Al sharq Al Awsat general	1.000	1.000	SIBD	ابداع شرق الاوسط	19
Iraqi Land Transport	1.990	2.020	SILT	العراقية للنقل البري	20
<b>Industry Sector</b>				<b>قطاع الصناعة</b>	
Modern chemical industries	100.000	100.000	IMCI	الصناعات الكيماوية العصرية	21
<b>Agriculture Sector</b>				<b>قطاع الزراعة</b>	
AL -Rebass for Poultry & Feed	-	-	AREB	الريباس للدواجن والاعلاف	22

جدول رقم (7) الشركات الموقوفة عن التداول بقرارات من هيئة الأوراق المالية

Table No.(9) Suspend Companies of 2025

ت	اسم الشركة	تاريخ الايقاف	سبب الايقاف والملاحظات
1	مصرف الراجح الاسلامي (BRAJ)	2021/09/19	إستناداً إلى كتاب هيئة الأوراق المالية المرقم 2146/7 في 2021/11/11 بالإشارة إلى كتاب البنك المركزي العراقي المرقم 2857/16 في 2021/11/8 واستمرار الإيقاف إستناداً إلى كتاب هيئة الأوراق المالية المرقم 2751/10 في 2022/12/8، واستمرار الإيقاف إستناداً إلى كتاب هيئة الأوراق المالية المرقم 1905/10 في 2023/9/3 لعد تقديم البيانات المالية الختامية لعام 2022. سعر الاغلاق (1.000) دينار.
2	مصرف الشمال (BNOR)	2022/10/31	إستناداً إلى كتاب هيئة الأوراق المالية المرقم 2385/10 في 2022/10/30 وكتاب البنك المركزي المرقم 26584/2/9 في 2022/10/20، واستمرار الإيقاف إستناداً إلى كتاب هيئة الأوراق المالية المرقم 1905/10 في 2023/9/3 لعد تقديم البيانات المالية الختامية لعام 2022. المصرف تحت وصاية البنك المركزي العراقي إستناداً لاحكام المادة (59/د) من قانون المصارف رقم 94 لسنة 2004
3	مصرف زين العراق الإسلامي (BZII)	2024/08/11	إستناداً إلى كتاب هيئة الأوراق المالية المرقم 173/2 في 2024/8/8 لحين رفع الوصاية.
4	الزوراء للاستثمار المالي (VZAF)	2024/08/26	إستناداً إلى كتاب هيئة الأوراق المالية المرقم 1819/9 في 2024/8/26 وكتاب البنك المركزي المرقم 195 لسنة 2024 "سحب رخصة" إيقاف التداول على اسهم الشركة
5	بين النهريين للاستثمارات المالية (VMES)	2024/08/26	إستناداً إلى كتاب هيئة الأوراق المالية المرقم 1819/9 في 2024/8/26 وكتاب البنك المركزي المرقم 195 لسنة 2024 "سحب رخصة" إيقاف التداول على اسهم الشركة
6	الخير للاستثمار المالي (VKHF)	2024/08/26	إستناداً إلى كتاب هيئة الأوراق المالية المرقم 1819/9 في 2024/8/26 وكتاب البنك المركزي المرقم 195 لسنة 2024 "سحب رخصة" إيقاف التداول على اسهم الشركة
7	مصرف بابل (BBAY)	2024/09/25	إستناداً إلى كتاب هيئة الأوراق المالية المرقم 2057/7 في 2024/8/223

جدول رقم (8) مؤشرات التداول في سوق العراق للاوراق المالية لشهر كانون الثاني 2025

Table No. (10) Trading Indices of January 2025

مؤشر السوق	مؤشر السوق	الشركات المدرجة	الشركات المتداولة	الاهمية النسبية %	الصفقات	الاهمية النسبية %	القيمة المتداولة	الاهمية النسبية %	عدد الاسهم المتداولة	الجلسات
ISX15	ISX60	Listed Co.	Traded Co.	Change %	No. of Trades	Change %	Traded Value	Change %	Traded Volume	Sessions
1178.71	1079.49	104	34	5.28	661	3.00	903,994,955	1.70	478,542,069	07/01/2025
1178.35	1081.03	104	40	5.17	647	2.76	829,733,920	1.23	346,845,137	08/01/2025
1183.87	1094.13	104	39	8.25	1033	4.78	1,437,000,115	4.96	1,397,183,745	09/01/2025
1176.35	1090.18	104	39	8.34	1044	16.43	4,943,221,095	18.85	5,307,438,979	12/01/2025
1164.54	1071.29	104	47	9.45	1184	6.84	2,058,277,585	6.57	1,851,176,369	13/01/2025
1161.36	1071.61	104	42	9.18	1150	3.76	1,131,394,836	2.65	745,419,930	14/01/2025
1162.90	1075.13	104	41	6.12	767	4.47	1,345,538,971	6.86	1,931,349,963	15/01/2025
1167.66	1080.34	104	44	4.71	590	3.01	906,022,254	2.49	700,729,594	16/01/2025
1162.57	1070.51	104	40	5.93	742	4.13	1,242,862,669	2.90	815,754,175	19/01/2025
1154.37	1064.94	104	37	3.39	425	2.94	885,358,876	6.73	1,895,438,187	20/01/2025
1144.68	1062.25	104	43	4.72	591	3.19	961,082,152	2.08	585,057,855	21/01/2025
1141.22	1057.28	104	39	5.01	628	29.44	8,860,283,574	34.84	9,809,217,233	22/01/2025
1138.44	1061.56	104	32	4.47	560	2.33	700,689,366	1.75	491,923,277	23/01/2025
1133.95	1054.85	104	39	4.19	525	2.82	847,454,616	1.18	331,300,940	27/01/2025
1128.51	1059.64	104	38	4.79	600	2.75	829,001,951	1.88	529,933,180	28/01/2025
1127.56	1056.30	104	42	4.66	583	2.35	707,467,134	1.17	328,976,698	29/01/2025
1123.51	1054.55	104	44	6.33	793	5.00	1,504,246,990	2.17	611,250,312	30/01/2025
1123.51	1054.55	104	75	100	12,523	100	30,093,631,059	100	28,157,537,643	المجموع الحالي Total This Month
1174.65	1,073.840	104	74	100	15135	100	55,652,595,013	100	57,862,320,503	المجموع السابق Total Last Month
-4.35	-1.80	0.00	1.35	-	-17.26	-	-45.93	-	-51.34	التغير % Change %
-	-	-	15	-	405	-	703,104,434	-	355,246,678	غير العراقيين شراء
-	-	-	-	-	3.23	-	2.34	-	1.26	النسبة من الكلي
-	-	-	15	-	276	-	294,740,897	-	112,388,398	غير العراقيين بيعا"
-	-	-	-	-	2.20	-	0.98	-	0.40	النسبة من الكلي



جدول رقم (9) مؤشرات التداول لغير العراقيين (المشترأة) في سوق العراق للاوراق المالية لشهر كانون الثاني 2025

Table No. (11) Trading Indices for Non-Iraqi (Purchase) of January 2025

الشركات المتداولة Traded Co.	الاهمية النسبية % Change %	الصفقات No. of Trades	الاهمية النسبية % Change %	القيمة المتداولة Traded Value	الاهمية النسبية % Change %	عدد الاسهم المتداولة Traded Volume	الجلسات Sessions
5	5.68	23	8.96	62,981,143	3.84	13,627,265	07/01/2025
4	4.20	17	12.17	85,580,258	5.69	20,228,874	08/01/2025
6	11.60	47	18.59	130,727,477	15.51	55,105,662	09/01/2025
2	1.73	7	1.54	10,820,000	4.79	17,000,000	12/01/2025
4	2.96	12	6.04	42,499,106	2.89	10,255,000	13/01/2025
4	50.37	204	21.22	149,211,555	51.26	182,100,000	14/01/2025
5	5.19	21	8.59	60,378,879	4.16	14,795,037	15/01/2025
3	6.67	27	15.21	106,920,441	7.36	26,148,289	16/01/2025
3	6.67	27	4.32	30,348,687	2.33	8,292,157	19/01/2025
0	0.00	0	0.00	0	0.00	0	20/01/2025
0	0.00	0	0.00	0	0.00	0	21/01/2025
0	0.00	0	0.00	0	0.00	0	22/01/2025
3	3.70	15	3.28	23,052,788	2.12	7,539,394	23/01/2025
0	0.00	0	0.00	0	0.00	0	27/01/2025
1	0.25	1	0.01	42,500	0.00	10,000	28/01/2025
3	0.99	4	0.08	541,600	0.04	145,000	29/01/2025
0	0.00	0	0.00	0	0.00	0	30/01/2025
15	100	405	100	703,104,434	100	355,246,678	المجموع الحالي Total This Month
17	100	914	100	18,930,169,679	100	16,410,925,330	المجموع السابق Total Last Month
-11.76	-	-56	-	-96.29	-	-97.84	التغيير (%) Change(%)

جدول رقم (10) مؤشرات التداول من غير العراقيين (المباعة) في سوق العراق للاوراق المالية لشهر كانون الثاني 2025

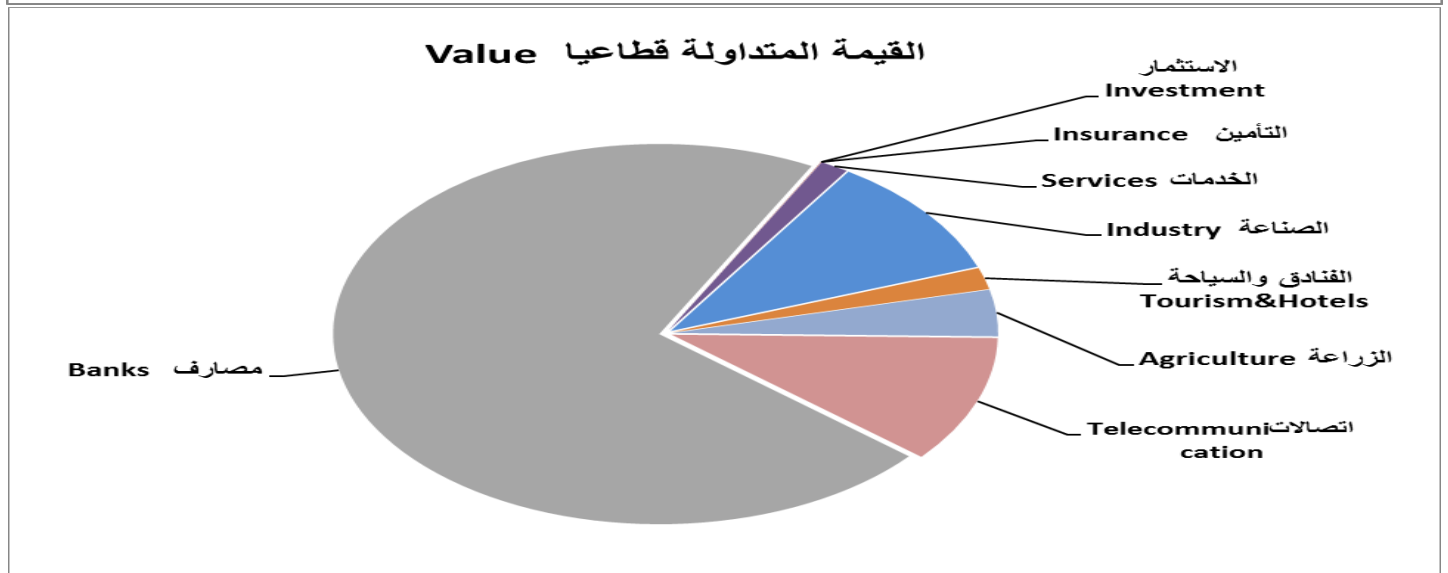
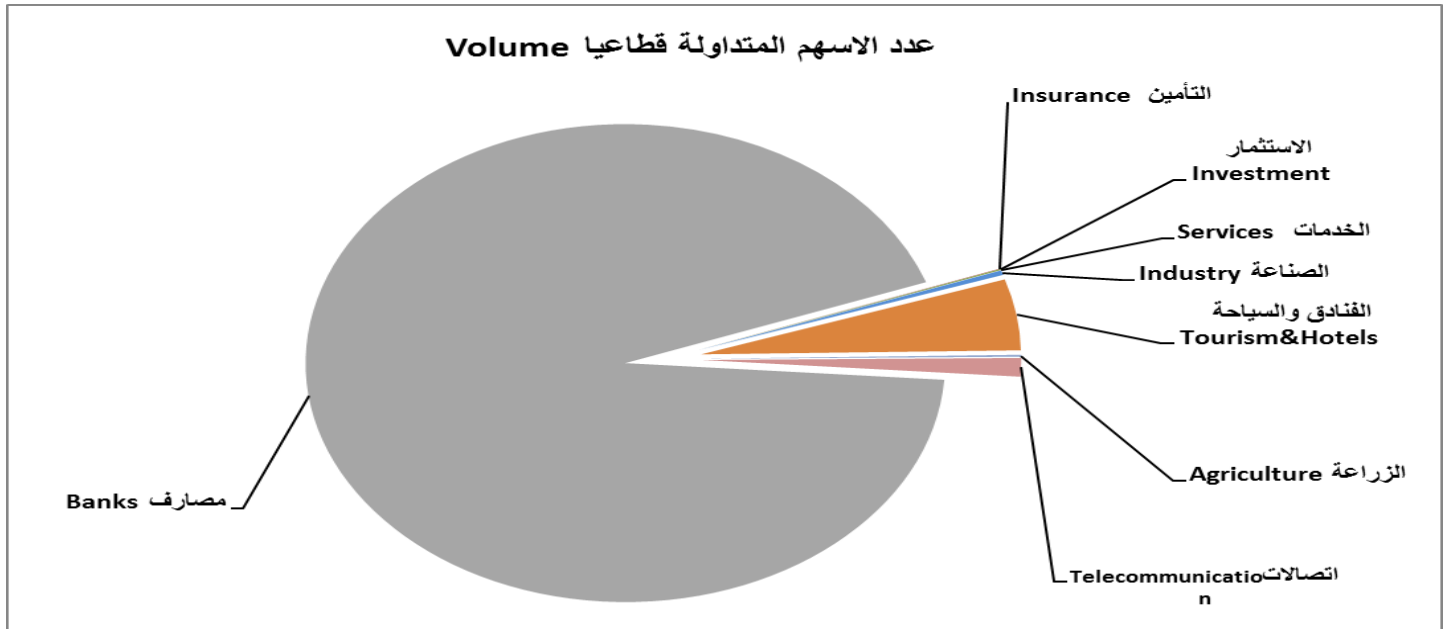
Table No.(12) Trading Indices of Non-Iraqi (Sales) of January 2025

الشركات المتداولة Co.Traded	الاهمية النسبية % Change %	الصفقات No.of Trans	الاهمية النسبية % Change %	القيمة المتداولة Traded Value	الاهمية النسبية % Change %	عدد الاسهم المتداولة Traded Volume	الجلسات Sessions
1	1.09	3	0.41	1,194,995	0.44	499,998	07/01/2025
0	0.00	0	0.00	0	0.00	0	08/01/2025
1	7.97	22	9.27	27,316,304	5.55	6,239,290	09/01/2025
2	9.06	25	13.30	39,187,822	6.44	7,233,982	12/01/2025
1	17.75	49	30.03	88,514,930	18.26	20,526,728	13/01/2025
1	21.74	60	24.33	71,720,000	15.13	17,000,000	14/01/2025
0	0.00	0	0.00	0	0.00	0	15/01/2025
1	1.09	3	4.62	13,620,131	27.54	30,954,843	16/01/2025
2	2.17	6	4.11	12,126,500	18.28	20,550,000	19/01/2025
2	4.35	12	7.11	20,966,000	1.56	1,756,750	20/01/2025
1	0.36	1	0.00	4,250	0.00	1,000	21/01/2025
3	1.45	4	0.85	2,495,000	1.07	1,200,000	22/01/2025
3	5.07	14	1.57	4,629,010	1.27	1,429,000	23/01/2025
1	3.26	9	0.02	63,550	0.14	155,000	27/01/2025
2	3.26	9	0.50	1,462,181	0.27	298,900	28/01/2025
6	15.94	44	1.73	5,111,590	3.19	3,590,000	29/01/2025
4	5.43	15	2.15	6,328,633	0.85	952,907	30/01/2025
15	100	276	100	294,740,897	100	112,388,398	المجموع الحالي Total This Month
12	100	464	100	18,236,444,426	100	16,646,738,637	المجموع السابق Total Last Month
25.00	-	-40.52	-	-98.38	-	-99.32	التغيير (%) Change(%)

جدول رقم (11) مؤشرات التداول القطاعية في سوق العراق للاوراق المالية لشهر كانون الثاني 2025

Table No. (13) Trading indices by Sector of January 2025

الشركات المدرجة Lisred Co	الشركات المتداولة Traded Co	الاهمية النسبية (%)	الصفقات No. of Trades	الاهمية النسبية (%)	القيمة المتداولة Traded Value	الاهمية النسبية (%)	عدد الاسهم المتداولة Traded Volume	القطاع SECTOR
43	24	55.60	6963	78.13	23,513,630,931	95.12	26,782,609,547	المصارف Banks
2	2	8.42	1054	5.74	1,726,683,579	0.53	149,891,851	الاتصالات Telecommunication
5	4	0.48	60	0.08	23,657,800	0.12	34,685,635	التأمين Insurance
	1	0.02	3	0.00	100,000	0.00	100,000	قطاع الأستثمار Investment Sector
11	9	7.75	970	2.53	762,245,040	0.34	95,360,939	الخدمات Services
20	19	20.42	2557	9.07	2,730,846,701	3.37	948,906,532	الصناعة Industry
9	9	1.76	221	1.42	427,124,146	0.13	37,782,631	الفنادق والسياحة Tourism&Hotels
8	7	5.55	695	3.02	909,342,862	0.38	108,200,508	الزراعة Agriculture
104	75	100	12,523	100	30,093,631,059	100	28,157,537,643	TOTAL المجموع



جدول رقم (12) مؤشرات التداول القطاعية المشتراة لغير العراقيين لشهر كانون الثاني 2025

Table No.(14) Trading Indices by Sectors of Non-Iraqi (Purchase) of January 2025

الشركات المتداولة Traded Co	الاهمية النسبية (%)	الصفقات No. of Trades	الاهمية النسبية (%)	القيمة المتداولة Traded Value	الاهمية النسبية (%)	عدد الاسهم المتداولة Traded Volume	القطاع SECTOR
10	95.06	385	94.44	663,999,661	98.39	349,531,392	المصارف Banks
1	2.72	11	4.36	30,639,574	0.73	2,576,940	الاتصالات Telecommunication
1	0.25	1	0.001	8,600	0.003	10,000	التأمين Insurance
3	1.98	8	1.20	8,456,599	0.88	3,128,346	الصناعة Industry
15	100	405	100	703,104,434	100	355,246,678	TOTAL المجموع

جدول رقم (13) مؤشرات التداول القطاعية المباعة من غير العراقيين لشهر كانون الثاني 2025

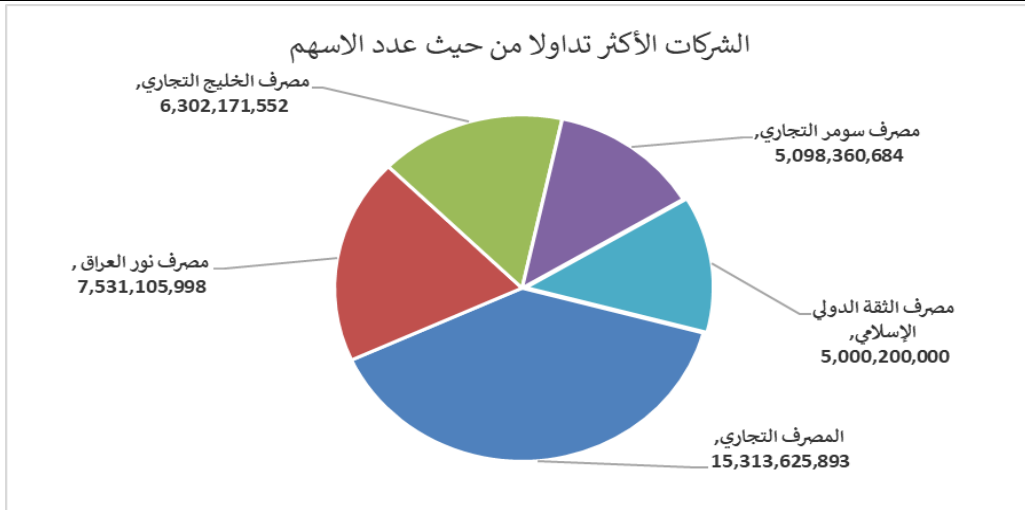
Table No.(15) Trading Indices by Sectors of non-Iraqi (Sales) of January 2025

الشركات المتداولة Co.Traded	الاهمية النسبية % Change (%)	الصفقات No. of Trans	الاهمية النسبية (%) % Change	القيمة المتداولة Traded Value	الاهمية النسبية Change% (%)	عدد الاسهم المتداولة Traded Volume	القطاع SECTOR
3	6.88	19	8.78	25,890,181	46.86	52,659,843	المصارف Banks
2	1.81	5	4.48	13,214,995	1.33	1,499,998	الاتصالات Telecommunication
2	2.17	6	0.54	1,604,500	2.05	2,302,000	التأمين Insurance
2	16.30	45	4.18	12,316,150	1.12	1,256,750	قطاع الخدمات Service Sector
1	1.09	3	0.03	100,000	0.09	100,000	قطاع الأستثمار Investment Sector
3	65.22	180	78.07	230,105,557	46.90	52,715,000	الصناعة Industry
2	6.52	18	3.90	11,509,514	1.65	1,854,807	قطاع الزراعة Agricultural Sector
15	100	276	100	294,740,897	100	112,388,398	TOTAL المجموع

جدول رقم (14) الشركات الخمس الاولى من حيث عدد الاسهم المتداولة في سوق العراق للاوراق المالية لشهر كانون الثاني 2024

Table No.(16) Top Five Companies According to Volume of January 2025

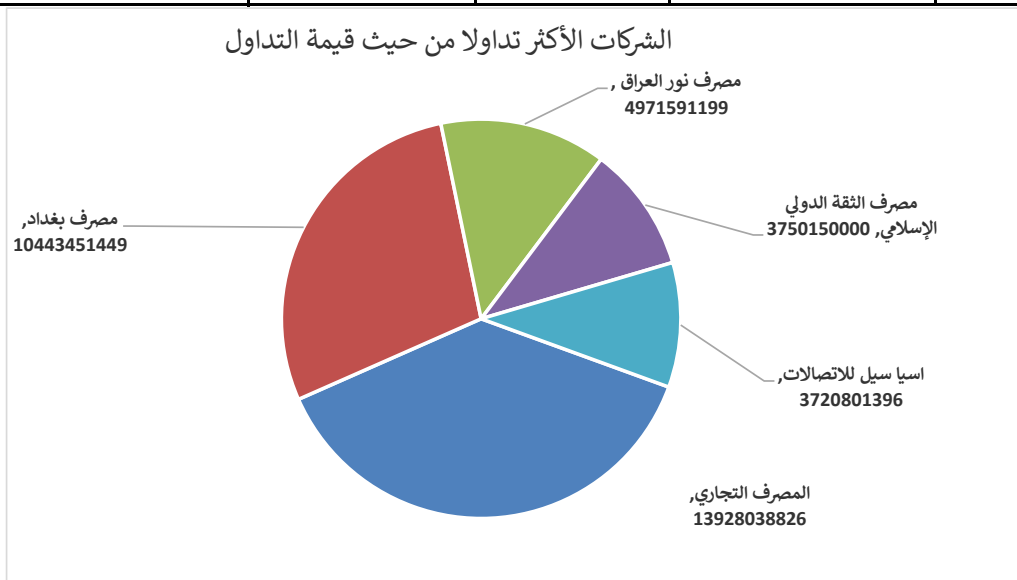
Company Name	عدد الاسهم المتداولة Traded Volume	النسبة الى الاسهم الكي % To the Total Volume%	سعر الاغلاق Price		اسم الشركة
			الشهر السابق Last Month	الشهر الحالي This Month	
Kurdistan International Bank	6,634,598,000	23.56	0.900	0.900	1 مصرف كوردستان
Al mustashar islamic bank	3,086,419,753	10.96	1.000	1.000	2 مصرف المستشار
Gulf Commercial Bank	2,886,652,841	10.25	0.440	0.410	3 مصرف الخليج التجاري
Trust International Islamic Bank	2,753,500,000	9.78	0.750	0.750	4 مصرف الثقة الدولي الإسلامي
International Islamic Bank	2,535,733,316	9.01	0.290	0.270	5 المصرف الدولي الاسلامي
<b>Total</b>	<b>17,896,903,910</b>	<b>63.56</b>			<b>المجموع</b>



جدول رقم (15) الشركات الخمس الاكثر تداولاً من حيث القيمة المتداولة في سوق العراق للاوراق المالية لشهر كانون الثاني 2024

Table No.(17) Top Five Companies According to Value of January 2025

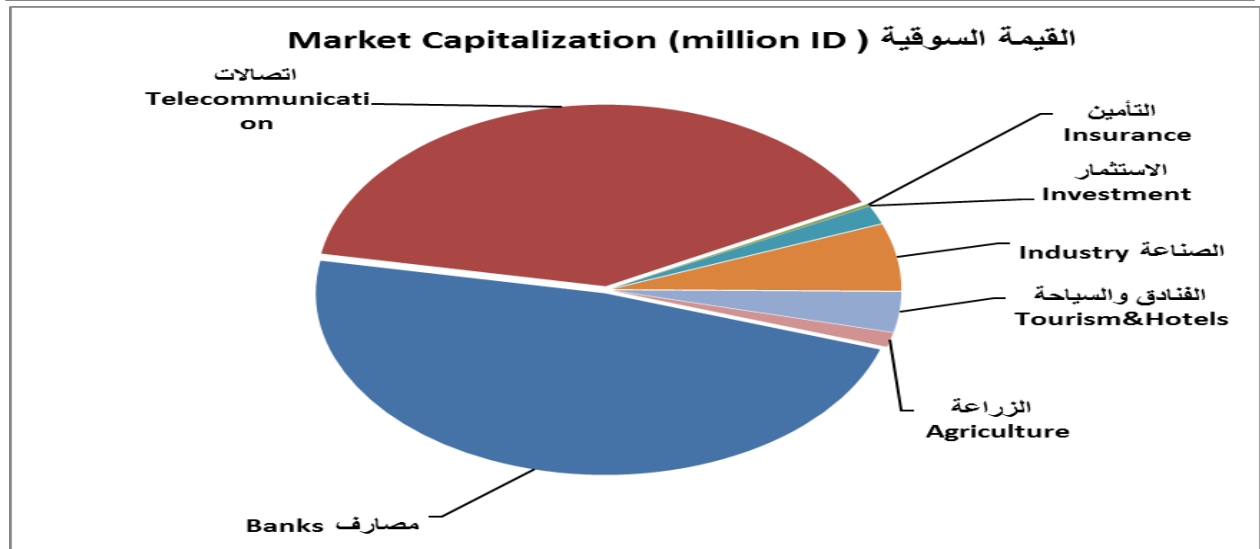
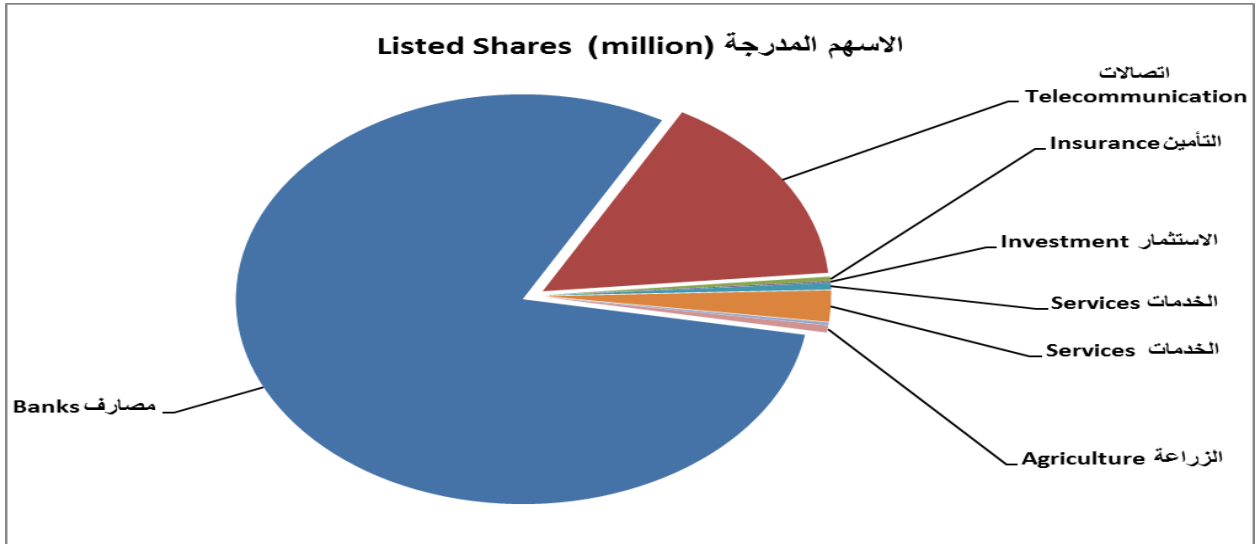
Company name	القيمة المتداولة Traded Value	النسبة الى التداول الكي % To the Total Value%	سعر الاغلاق Price		اسم الشركة
			الشهر السابق Last Month	الشهر الحالي This Month	
Kurdistan International Bank	5,971,138,200	19.84	0.900	0.900	1 مصرف كوردستان
Al mustashar islamic bank	3,086,419,753	10.26	1.000	1.000	2 مصرف المستشار
Mansour Bank	2,866,945,385	9.53	1.980	2.130	3 مصرف المنصور
Bank of Baghdad	2,820,668,060	9.37	4.240	4.210	4 مصرف بغداد
National Bank of Iraq	2,316,537,386	7.70	3.750	3.650	5 المصرف الاهلي العراقي
<b>Total</b>	<b>17,061,708,784</b>	<b>56.70</b>			<b>المجموع</b>



جدول رقم (16) الاسهم المدرجة والقيمة السوقية قطاعياً للشركات المدرجة في سوق العراق للاوراق المالية لشهر كانون الثاني 2025

Table No.(18) Listed Shares and Market Capitalization by Sectors of January 2025

النسبة (%) Change%	القيمة السوقية (مليون دينار) MARKET CAPITALIZATION (MILLION ID)	النسبة (%) Change%	الاسهم المدرجة (مليون دينار) Listed Shares (million ID)	القطاع SECTOR
53.61	11,677,943	81.98	12,416,764	المصارف Banks
35.42	7,717,096	14.13	2,139,783	الاتصالات Telecommunication
0.18	38,220	0.34	51,000	التأمين Insurance
0.03	6,387	0.11	16,650	الاستثمار Investment
1.17	255,957	0.48	73,346	الخدمات Services
5.42	1,181,297	2.25	341,296	الصناعة Industry
2.90	631,570	0.19	28,997	الفنادق والسياحة Tourism&Hotels
1.27	276,471	0.52	78,002	الزراعة Agriculture
100	21,784,941	100	15,145,837	TOTAL المجموع



جدول رقم (17) رأس المال وسعر الاغلاق والقيمة السوقية السهم للشركات المساهمة لشهر كانون الثاني 2025

Table No.(19) Listed Shares and Closing Price and Market Capitalization of January 2025

Company Name	القيمة السوقية (مليون دينار) Market Capitalization	سعر الاغلاق Closing Price	Listed الاسهم المدرجة Shares	رمز الشركة Code	اسماء الشركات
قطاع المصارف					
Banks Sector					
Commercial Bank of Iraq	260,325,000,000	0.890	292,500,000,000	BCOI	1 المصرف التجاري العراقي
Bank of Baghdad	1,684,000,000,000	4.210	400,000,000,000	BBOB	2 مصرف بغداد
Iraqi Islamic Bank	477,750,000,000	1.470	325,000,000,000	BIIB	3 المصرف العراقي الاسلامي
Iraqi Middle East Investment Bank	20,000,000,000	0.080	250,000,000,000	BIME	4 مصرف الشرق الاوسط
Investment Bank of Iraq	74,572,918,823	0.290	257,147,995,943	BIBI	5 مصرف الاستثمار العراقي
National Bank of Iraq	1,460,000,000,000	3.650	400,000,000,000	BNOI	6 المصرف الاهلي العراقي
Sumer Commerical Bank	22,500,000,000	0.090	250,000,000,000	BSUC	7 مصرف سومر التجاري
Babylon Bank	15,000,000,000	0.060	250,000,000,000	BBAY	8 مصرف بابل
Gulf Commercial Bank	123,000,000,000	0.410	300,000,000,000	BGUC	9 مصرف الخليج التجاري
Mosul Bank	42,925,000,000	0.170	252,500,000,000	BMFI	10 مصرف الموصل
North Bank	21,000,000,000	0.070	300,000,000,000	BNOR	11 مصرف الشمال
Kurdistan International Bank	360,000,000,000	0.900	400,000,000,000	BKUI	12 مصرف كوردستان الدولي الاسلامي
Ashur International Bank	77,500,000,000	0.310	250,000,000,000	BASH	13 مصرف اشور الدولي
Mansour Bank	747,630,000,000	2.130	351,000,000,000	BMNS	14 مصرف المنصور للاستثمار
united Bank For Invistment	15,000,000,000	0.050	300,000,000,000	BUND	15 المصرف المتحد للاستثمار
Elaf Islamic Bank	137,500,000,000	0.550	250,000,000,000	BELF	16 مصرف ايلاف الاسلامي
National Islamic Bank	200,070,000,000	0.570	351,000,000,000	BNAI	17 المصرف الوطني الاسلامي
Trans Iraq Bank Investment	242,880,000,000	0.920	264,000,000,000	BTRI	18 مصرف عبر العراق للاستثمار
Cihan Bank for Islamic	720,650,000,000	2.030	355,000,000,000	BCIH	19 مصرف جيهان الاسلامي
Asia Al Iraq Islamic Bank for Investment	225,000,000,000	0.900	250,000,000,000	BAIB	20 مصرف اسيا العراق الاسلامي
Arab Islamic Bank	250,000,000,000	1.000	250,000,000,000	BAAI	21 مصرف العربية الاسلامي
Zain Al-Iraq Isiamic Bank	85,000,000,000	0.340	250,000,000,000	BZII	22 مصرف زين العراق الاسلامي
Iraq Noor Islamic Bank	205,000,000,000	0.820	250,000,000,000	BINI	23 مصرف نور العراق الاسلامي
International Islamic Bank	70,428,420,000	0.270	260,846,000,000	BINT	24 مصرف الدولي الاسلامي
World Islamic Bank	250,000,000,000	1.000	250,000,000,000	BWOR	25 مصرف العالم الاسلامي
International Development Bank	400,000,000,000	1.000	400,000,000,000	BIDB	26 مصرف التنمية الدولي
Al-Qabidh Isiamic Bank	60,000,000,000	0.240	250,000,000,000	BQAB	27 مصرف القابض الاسلامي
Erbil Investment & FinanceBank	29,150,000,000	0.110	265,000,000,000	BERI	28 مصرف اربيل
Trust International Islamic Bank	187,500,000,000	0.750	250,000,000,000	BTRU	29 مصرف الثقة الاسلامي
Al-Janoob Islamic Bank	479,400,000,000	0.940	510,000,000,000	BJAB	30 مصرف الجنوب الاسلامي
Region Trade Bank	350,000,000,000	1.000	350,000,000,000	BRTB	31 مصرف الاقليم التجاري
Credit Bank Of Iraq	265,492,100,000	0.830	319,870,000,000	BROI	32 مصرف الائتمان العراقي
Economy Bank	78,270,000,000	0.300	260,900,000,000	BEFI	33 مصرف الاقتصاد للاستثمار
Union Bank of Iraq	50,400,000,000	0.200	252,000,000,000	BUOI	34 مصرف الاتحاد العراقي
Al-Bilad Islamic Bank	25,000,000,000	0.100	250,000,000,000	BLAD	35 مصرف العطاء الاسلامي
Al-Qurtas Isiamic Bank	250,000,000,000	1.000	250,000,000,000	BQUR	36 مصرف القرطاس الاسلامي
Al-Tife Islamic Bank	230,000,000,000	0.920	250,000,000,000	BTIB	37 مصرف الطيف الاسلامي
Al mustashar isiamic bank	250,000,000,000	1.000	250,000,000,000	BMUI	38 مصرف المستشار الاسلامي
Ameen al-Iraq Bank	250,000,000,000	1.000	250,000,000,000	BAME	39 مصرف امين العراق الاسلامي
Al-Rajih Islamic Bank	250,000,000,000	1.000	250,000,000,000	BRAJ	40 مصرف الراجح الاسلامي
Al Anssari Islamic Bank	250,000,000,000	1.000	250,000,000,000	BANS	41 مصرف الانصاري الاسلامي
Al Mashreq Al Arabi Islamic Bank	235,000,000,000	0.940	250,000,000,000	BAMS	42 مصرف المشرق العربي الاسلامي
Money Islamic Bank	250,000,000,000	1.000	250,000,000,000	BMAL	43 مصرف المال الاسلامي
قطاع الاتصالات					
Telecommunication Sector					
Asia Cell Telecommunication	3,472,000,000,000	11.200	310,000,000,000	TASC	1 اسيا سيل للاتصالات
Al-Khatem Telecoms	4,245,095,755,888	2.320	1,829,782,653,400	TZNI	2 الخاتم للاتصالات
قطاع التأمين					
Insurance Sector					
Al-Ameen for Insurance	3,750,000,000	0.750	5,000,000,000	NAME	1 الامين للتأمين
Gulf Insurance	4,900,000,000	0.700	7,000,000,000	NGIR	2 الخليج للتأمين وأعادة التأمين
Dar Al-Salam for Insurance	4,620,000,000	0.660	7,000,000,000	NDSA	3 دار السلام للتأمين
AHliya For Insurance	5,950,000,000	0.850	7,000,000,000	NAHF	4 الاهلية للتأمين
Al-Hamraa for Insurance	19,000,000,000	0.760	25,000,000,000	NHAM	5 الحمراء للتأمين
قطاع الاستثمار					
Investment Sector					
AL-Wiaam for Financial Investment	1,850,000,000	0.370	5,000,000,000	VWIF	1 الويام للاستثمار المالي
Al-Zawraa for Financial Investment	207,000,000	0.180	1,150,000,000	VZAF	2 الزوراء للاستثمار المالي
Alkhair for financial Investment	1,540,000,000	0.220	7,000,000,000	VKHF	3 الخير للاستثمار المالي
Al-Ameen for Financial Investment	1,500,000,000	1.000	1,500,000,000	VAMF	4 الامين للاستثمار المالي
Bain Al-Nahrain Financial Investment	900,000,000	0.900	1,000,000,000	VMES	5 بين النهرين للاستثمارات المالية
Al-Batek Investment	390,000,000	0.390	1,000,000,000	VBAT	6 الباتك للاستثمارات المالية

جدول رقم (17) رأس المال وسعر الاغلاق والقيمة السوقية السهم للشركات المساهمة لشهر كانون الثاني 2025

Table No.(19) Listed Shares and Closing Price and Market Capitalization of January 2025

Company Name	القيمة السوقية (مليون دينار) Market Capitalization	سعر الاغلاق Closing Price	الاسهم المدرجة Listed Shares	رمز الشركة Code	اسماء الشركات
<b>قطاع الخدمات</b>					
Services Sector					
Kharkh Tour Amuzement City	6,405,000,000	4.270	1,500,000,000	SKTA	1 مدينة العاب الكرخ السياحية
Mamoura Realestate	124,151,000,000	5.450	22,780,000,000	SMRI	2 المعمورة للاستثمارات العقارية
Al-Nukhba for Construction	1,445,863,531	0.700	2,065,519,330	SNUC	3 النخبة للمقاولات العامة
Iraqi Land Transport	27,860,000,000	1.990	14,000,000,000	SILT	4 العراقية للنقل البري
Iraq Baghdad For General Transportation	40,950,000,000	31.500	1,300,000,000	SBPT	5 بغداد للعراق للنقل العام
Al-Badia for General Trans	1,276,000,000	0.580	2,200,000,000	SBAG	6 البادية للنقل العام
Al-Mosul for funfairs	11,385,000,000	6.900	1,650,000,000	SMOF	7 الموصل لمدن الالعاب
Iraqi for General Transportation	2,964,000,000	0.760	3,900,000,000	SIGT	8 نقل المنتجات النفطية والبضائع
Al-Ameen Estate Investment	30,160,000,000	2.320	13,000,000,000	SAEI	9 الامين للاستثمارات العقارية
Ibdaa Al sharq Al Awsat general	3,000,000,000	1.000	3,000,000,000	SIBD	10 ابداع شرق الاوسط
Rehab Karbala for Investment	6,360,000,000	0.800	7,950,000,000	HKAR	11 رحاب كربلاء للاستثمار والمقاولات
<b>قطاع الصناعة</b>					
IndustrySector					
Al-Mansour Pharmaceuticals Industries	39,680,000,000	2.480	16,000,000,000	IMAP	1 المنصور للصناعات الدوائية
Modern Sewing	17,200,000,000	8.600	2,000,000,000	IMOS	2 الخياطة الحديثة
Iraqi For Tufted Carpets	8,470,000,000	16.940	500,000,000	IITC	3 العراقية للسجاد والمفروشات
Baghdad for Packing Materials	3,240,000,000	3.000	1,080,000,000	IBPM	4 بغداد لصناعة مواد التغليف
Baghdad Soft Drinks	850,034,986,665	4.160	204,335,333,333	IBSD	5 بغداد للمشروبات الغازية
Iraqi Date Processing and Marketing	49,162,500,000	2.850	17,250,000,000	IIDP	6 التمورالعراقية
Al-HiLal Industries	26,606,250,000	2.150	12,375,000,000	IHLI	7 الهلال الصناعية
National Chemical &Plastic Industries	31,893,750,000	2.100	15,187,500,000	INCP	8 الصناعات الكيماوية والبلاستيكية
Electronic Industries	29,880,000,000	1.660	18,000,000,000	IELI	9 الصناعات الالكترونية
Al-Kindi of Veterinary Vaccines	19,008,000,000	3.200	5,940,000,000	IKLV	10 الكندي لانتاج اللقاحات البيطرية
Iraqi Engineering Works	12,750,000,000	8.500	1,500,000,000	IIEW	11 العراقية للاعمال الهندسية
Metallic Industries and Bicycles	9,500,000,000	1.900	5,000,000,000	IMIB	12 الصناعات المعدنية والدراجات
Ready Made Clothes	10,515,780,000	3.300	3,186,600,000	IRMC	13 انتاج الالبسة الجاهزة
Iraqi Carton Manufacturies	12,144,000,000	1.600	7,590,000,000	IICM	14 العراقية لصناعات الكرتون
The Light Industries	18,312,000,000	1.090	16,800,000,000	ITLI	15 الصناعات الخفيفة
Fallujah for Construction Materials	15,678,000,000	3.350	4,680,000,000	IFCM	16 الفلوجة لانتاج المواد الانشائية
Al-Khazer Construction Materials	2,200,000,000	2.200	1,000,000,000	IKHC	17 الخازر لانتاج المواد الانشائية
modern chemical industries	18,000,000,000	100.000	180,000,000	IMCI	18 الصناعات الكيماوية العصرية
Modern Construction Materials	2,739,269,171	0.510	5,371,116,022	IMCM	19 المواد الانشائية الحديثة
House Household furniture	4,282,800,000	1.290	3,320,000,000	IHFI	20 الوطنية لصناعات للاثاث المنزلي
<b>قطاع الفنادق والسياحة</b>					
Tourism&Hotels Sector					
Palestine Hotel	84,930,000,000	19.000	4,470,000,000	HPAL	1 فندق فلسطين
Ishtar Hotels	65,030,000,000	9.290	7,000,000,000	HISH	2 فنادق عشتار
Babylon Hotel	200,000,000,000	100.000	2,000,000,000	HBAY	3 فندق بابل
Baghdad Hotel	45,960,000,000	11.490	4,000,000,000	HBAG	4 فندق بغداد
National for Tourist Investment	64,407,702,758	10.300	6,253,175,025	HNTI	5 الوطنية الاستثمارات السياحية
Tourist Village of Mosul dam	1,728,000,000	7.200	240,000,000	HTVM	6 المدينة السياحية لسد الموصل
Mansour Hotel	116,928,000,000	40.000	2,923,200,000	HMAN	8 فندق المنصور
Al-Sadeer Hotel	43,365,000,000	25.000	1,734,600,000	HSAD	9 فندق السدير
Ashour Hotel	9,221,028,887	24.500	376,368,526	HASH	10 فندق آشور
<b>قطاع الزراعة</b>					
Agriculture Sector					
Modern for Animal Production	11,073,510,000	0.540	20,506,500,000	AMAP	1 الحديثة للانتاج الحيواني
Al-Ahlyia for Agricultural Production	603,750,000	1.050	575,000,000	AAHP	2 الاهلية للانتاج الزراعي
Middle East for Production- Fish	2,220,000,000	7.400	300,000,000	AMEF	3 الشرق الاوسط للاسماك
Iraqi for Seed Production	162,000,000,000	8.100	20,000,000,000	AISP	4 العراقية لانتاج البذور
Iraqi Products Marketing Meat	25,750,000,000	5.150	5,000,000,000	AIPM	5 العراقية لانتاج وتسويق اللحوم
Iraqi Agricultural Products	5,763,600,000	16.010	360,000,000	AIRP	6 العراقية للمنتجات الزراعية
Babil Animal&vegetable Products	39,060,000,000	31.000	1,260,000,000	ABAP	7 بابل للانتاج الحيواني والنباتي
Al-Rebass for Poultry & Feed	30,000,000,000	1.000	30,000,000,000	AREB	8 الريباس للدواجن والاعلاف



جدول (18) معدل دوران اسهم الشركات المساهمة المتداولة في سوق العراق للاوراق المالية لشهر كانون الثاني 2025

Table No.(20) Turnover Ratio of Listed Shares of January 2025

Company Name	معدل دوران السهم Turnover Ratio	عدد الاسهم المتداولة Traded Volume	الاسهم المدرجة Listed Shares	رمز الشركة Code	اسماء الشركات
قطاع المصارف					
Banks Sector					
Commercial Bank of Iraq	0.302	882,896,847	292,500,000,000	BCOI	1 المصرف التجاري العراقي
Bank of Baghdad	0.165	660,355,353	400,000,000,000	BBOB	2 مصرف بغداد
Iraqi Islamic Bank	0.103	333,570,364	325,000,000,000	BIIB	3 المصرف الاسلامي
Iraqi Middle East Investment Bank	0.140	349,758,051	250,000,000,000	BIME	4 مصرف الشرق الاوسط
Investment Bank of Iraq	0.164	422,214,240	257,147,995,943	BIBI	5 مصرف الاستثمار العراقي
National Bank of Iraq	0.155	620,909,376	400,000,000,000	BNOI	6 المصرف الاهلي العراقي
Sumer Commerical Bank	0.388	968,797,069	250,000,000,000	BSUC	7 مصرف سومر التجاري
Babylon Bank	-	موقوفة	250,000,000,000	BBAY	8 مصرف بابل
Gulf Commercial Bank	0.962	2,886,652,841	300,000,000,000	BGUC	9 مصرف الخليج التجاري
Mosul Bank	0.044	112,027,728	252,500,000,000	BMFI	10 مصرف الموصل
North Bank	-	موقوفة	300,000,000,000	BNOR	11 مصرف الشمال
Kurdistan International Bank	1.659	6,634,598,000	400,000,000,000	BKUI	12 مصرف كردستان
Ashur International Bank	0.229	573,184,975	250,000,000,000	BASH	13 مصرف اشور الدولي
Mansour Bank	0.393	1,378,622,908	351,000,000,000	BMNS	14 مصرف المنصور للاستثمار
united Bank For Invistment	0.505	1,514,269,873	300,000,000,000	BUND	15 المصرف المتحد للاستثمار
Elaf Islamic Bank	0.00003	66,586	250,000,000,000	BELF	16 مصرف ايلاف
National Islamic Bank	0.003	10,498,339	351,000,000,000	BNAI	17 المصرف الوطني الاسلامي
Trans Iraq Bank Investment	0.010	25,200,000	264,000,000,000	BTRI	18 مصرف عبر العراق للاستثمار
Cihan Bank for Islamic	-	لم تتداول	355,000,000,000	BCIH	19 جيهان الاسلامي
Asia Al Iraq Islamic Bank for Investment	-	لم تتداول	250,000,000,000	BAIB	20 مصرف اسيا العراق
Arab Islamic Bank	-	لم تتداول	250,000,000,000	BAAI	21 مصرف العربية الاسلامي
Zain Al-Iraq Isiamic Bank	-	موقوفة	250,000,000,000	BZII	22 مصرف زين العراق
Iraq Noor Islamic Bank	0.003	7,742,447	250,000,000,000	BINI	23 مصرف نور العراق
International Islamic Bank	0.972	2,535,733,316	260,846,000,000	BINT	24 مصرف الدولي الاسلامي
World Islamic Bank	-	لم تتداول	250,000,000,000	BWOR	25 مصرف العالم
International Development Bank	-	لم تتداول	400,000,000,000	BIDB	26 مصرف التنمية
Al- Qabidh Isiamic Bank	-	لم تتداول	250,000,000,000	BQAB	27 مصرف القابض الاسلامي
Erbil Investment & FinanceBank	-	لم تتداول	265,000,000,000	BERI	28 مصرف اربيل
Trust International Islamic Bank	1.101	2,753,500,000	250,000,000,000	BTRU	29 مصرف الثقة الاسلامي
Al Janoob Islamic Bank	-	لم تتداول	510,000,000,000	BIAB	30 مصرف الجنوب
Region Trade Bank	-	لم تتداول	350,000,000,000	BRTB	31 مصرف اقليم التجاري
Credit Bank Of Iraq	0.055	177,230,608	319,870,000,000	BROI	32 مصرف الائتمان
Economy Bank	0.213	531,404,647	250,000,000,000	BEFI	33 مصرف الاقتصاد للاستثمار
Union Bank of Iraq	-	لم تتداول	252,000,000,000	BUOI	34 مصرف الاتحاد العراقي
Al-Bilad Islamic Bank	0.032	79,265,939	250,000,000,000	BLAD	35 مصرف العطاء الاسلامي
Al-Qurtas Isiamic Bank	-	لم تتداول	250,000,000,000	BQUR	36 مصرف قرطاس الاسلامي
Al-Tife Islamic Bank	0.095	237,690,287	250,000,000,000	BTIB	37 مصرف الطيف الاسلامي
Al mustashar islamic bank	1.235	3,086,419,753	250,000,000,000	BMUI	38 مصرف المستشار
Ameen al-Iraq Bank	-	لم تتداول	250,000,000,000	BAME	39 مصرف امين العراق
Al- Rajih Islamic Bank	-	موقوفة	250,000,000,000	BRAJ	40 مصرف الراجح
Al Anssari Islamic Bank	-	لم تتداول	250,000,000,000	BANS	41 مصرف الانصاري
Al Mashreq Al Arabi Islamic Bank	-	لم تتداول	250,000,000,000	BAMS	42 مصرف المشرق العربي
Al Mal Islamic Investment Bank	-	لم تتداول	250,000,000,000	BMAL	43 مصرف المال الاسلامي
قطاع الاتصالات					
Telecommunication Sector					
Asia Cell Telecommunication	0.048	147,460,778	310,000,000,000	TASC	1 اسيا سيل
Al-Khatem Telecoms	0.00013	2,431,073	1,829,782,653,400	TZNI	2 الخاتم للاتصالات
قطاع التأمين					
Insurance Sector					
Al-Ameen for Insurance	0.017	846,700	5,000,000,000	NAME	1 الامين للتأمين
Gulf Insurance	0.396	27,752,023	7,000,000,000	NGIR	2 الخليج للتأمين وأعادة التأمين
Dar Al-Salam for Insurance	0.087	6,081,912	7,000,000,000	NDSA	3 دار السلام للتأمين
AHliya For Insurance	0.00007	5,000	7,000,000,000	NAHF	4 الاهلية للتأمين
Al-Hamraa for Insurance	-	لم تتداول	25,000,000,000	NHAM	5 الحمراء للتأمين
قطاع الاستثمار					
Investment Sector					
AL-Wiaam for Financial Investment	-	لم تتداول	2,000,000,000	VWIF	1 الويام للاستثمار المالي
Al-Zawraa for Financial Investment	-	موقوفة	1,150,000,000	VZAF	2 الزوراء للاستثمار المالي
Alkhair for financial Investment	-	موقوفة	7,000,000,000	VKHF	3 الخير للاستثمار المالي
Al-Ameen for Financial Investment	0.007	100,000	1,500,000,000	VAMF	4 الامين للاستثمار المالي
Bain Al-Nahrain Investment	-	موقوفة	1,000,000,000	VMES	5 بين النهرين للاستثمارات المالية
AL- Batek Investment	-	لم تتداول	1,000,000,000	VBAT	6 الباتك للاستثمارات المالية

جدول (18) معدل دوران اسهم الشركات المساهمة المتداولة في سوق العراق للاوراق المالية لشهر كانون الثاني 2025

Table No.(20) Turnover Ratio of Listed Shares of January 2025

Company Name	معدل دوران السهم Turn over Ratio	عدد الاسهم المتداولة Traded Volume	الاسهم المدرجة Listed Shares	رمز الشركة Code	اسماء الشركات
<b>قطاع الخدمات</b>					
Services Sector					
Kharkh Tour Amuzement City	1.316	19,733,597	1,500,000,000	SKTA	1 مدينة العاب الكرخ السياحية
Mamoura Realestate	0.223	50,717,851	22,780,000,000	SMRI	2 المعمورة للاستثمارات العقارية
AL-Nukhba for Construction	0.032	659,285	2,065,519,330	SNUC	3 النخبة للمقاولات العامة
Iraqi Land Transport	-	لم تتداول	14,000,000,000	SILT	4 العراقية للنقل البري
Iraq Baghdad For General Transportation	0.799	10,389,088	1,300,000,000	SBPT	5 بغداد للعراق للنقل العام
AL-Badia for General Trans	0.045	1,000,102	2,200,000,000	SBAG	6 البادية للنقل العام
Al-Mosul for funfairs	0.097	1,599,182	1,650,000,000	SMOF	7 الموصل لمدن الالعاب
Iraqi for General Transportation	0.00013	5,000	3,900,000,000	SIGT	8 نقل المنتجات النفطية والبضائع
Al-Ameen Estate Investment	0.072	9,372,834	13,000,000,000	SAEI	9 الامين للاستثمارات العقارية
Ibdaa Al sharq Al Awsat general	-	لم تتداول	3,000,000,000	SIBD	10 ابداع شرق الاوسط
Rehab Karbala company	0.024	1,884,000	7,950,000,000	HKAR	11 رحاب كربلاء
<b>قطاع الصناعة</b>					
IndustrySector					
Al-Mansour Pharmaceuticals Industries	0.541	86,543,149	16,000,000,000	IMAP	1 المنصور للصناعات الدوائية
Modern Sewing	0.219	4,370,003	2,000,000,000	IMOS	2 الخياطة الحديثة
Iraqi For Tufted Carpets	0.253	1,266,058	500,000,000	IITC	3 العراقية للسجاد والمفروشات
Baghdad for Packing Materials	0.068	729,178	1,080,000,000	IBPM	4 بغداد لصناعة مواد التغليف
Baghdad Soft Drinks	0.190	387,464,885	204,335,333,333	IBSD	5 بغداد للمشروبات الغازية
Iraqi Date Processing and Marketing	0.034	5,877,370	17,250,000,000	IIDP	6 التمورالعراقية
Al -HiLal Industries	0.218	26,973,575	12,375,000,000	IHLI	7 الهلال الصناعية
National Chemical &Plastic Industries	0.180	27,381,195	15,187,500,000	INCP	8 الصناعات الكيماوية والبلاستيك
Electronic Industries	0.332	59,718,536	18,000,000,000	IELI	9 الصناعات الالكترونية
AL- Kindi of Veterinary Vaccines	0.319	18,939,195	5,940,000,000	IKLV	10 الكندي لانتاج اللقاحات البيطري
Iraqi Engineering Works	0.156	2,334,193	1,500,000,000	IEEW	11 العراقية للاعمال الهندسية
Metallic Industries and Bicycles	0.156	7,790,503	5,000,000,000	IMIB	12 الصناعات المعدنية والدراجات
Ready Made Clothes	0.152	4,829,050	3,186,600,000	IRMC	13 انتاج الالبسة الجاهزة
Iraqi Carton Manufacturies	0.121	9,208,550	7,590,000,000	IICM	14 العراقية لصناعات الكرتون
The Light Industries	1.174	197,310,941	16,800,000,000	ITLI	15 الصناعات الخفيفة
Fallujah for Construction Materials	1.029	48,143,453	4,680,000,000	IFCM	16 الفلوجة لانتاج المواد الانشائية
Al -Khazer Construction Materials	0.002	18,425	1,000,000,000	IKHC	17 الخازر لانتاج المواد الانشائية
modern chemical industries	-	لم تتداول	180,000,000	IMCI	18 الصناعات الكيماوية العصرية
Modern Construction Materials	0.328	17,636,396	5,371,116,022	IMCM	19 المواد الانشائية الحديثة
House Household furniture	1.276	42,371,877	3,320,000,000	IHFI	20 الوطنية لصناعات للاثاث المنزلي
<b>قطاع الفنادق والسياحة</b>					
Tourism&Hotels Sector					
Palestine Hotel	0.052	2,341,188	4,470,000,000	HPAL	1 فندق فلسطين
Ishtar Hotels	0.309	21,659,985	7,000,000,000	HISH	2 فنادق عشتار
Babylon Hotel	0.001	23,038	2,000,000,000	HBAY	3 فندق بابل
Baghdad Hotel	0.277	11,070,051	4,000,000,000	HBAG	4 فندق بغداد
National for Tourist Investment	0.027	1,691,585	6,253,175,025	HNTI	5 الوطنية الاستثمارات السياحية
Tourist Village of Mosul dam	0.009	22,060	240,000,000	HTVM	6 المدينة السياحية لسد الموصل
Mansour Hotel	0.013	393,737	2,923,200,000	HMAN	7 فندق المنصور
Al-Sadeer Hotel	0.011	191,303	1,734,600,000	HSAD	8 فندق السدير
Ashour Hotel	0.104	389,684	376,368,526	HASH	9 فندق آشور
<b>قطاع الزراعة</b>					
Agricultur Sector					
Modern for Animal Production	0.00005	9,850	20,506,500,000	AMAP	1 الحديثة للانتاج الحيواني
Al-Ahlyia for Agricultural Production	0.001	4,023	575,000,000	AAHP	2 الاهلية للانتاج الزراعي
Middle East For Production- Fish	7.408	22,224,966	300,000,000	AMEF	3 الشرق الاوسط للاسماك
Iraqi for Seed Production	0.388	77,694,719	20,000,000,000	AISP	4 العراقية لانتاج البذور
Iraqi Products Marketing Meat	0.113	5,664,796	5,000,000,000	AIPM	5 العراقية لانتاج وتسويق اللحوم
Iraqi Agricultural Products	0.106	382,552	360,000,000	AIRP	6 العراقية للمنتجات الزراعية
AL -Rebass for Poultry & Feed	0.176	2,219,602	1,260,000,000	ABAP	7 بابل للإنتاج الحيواني والنباتي
Babil animal &vegetable production	-	لم تتداول	30,000,000,000	AREB	8 الريباس للدواجن والاعلاف